

2013
OKTOBER

TUSSENTYDSE RESULTATE

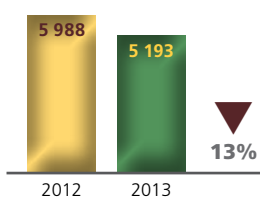


KWEEK WAARDEVOLLE VENNOOTSKAPPE

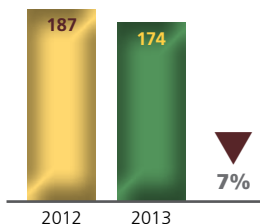
BEDRYFSOORSIG

FINANSIËLE FOKUSPUNTE

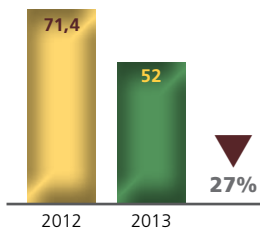
Omset (R'm)



Wins na belasting (R'm)



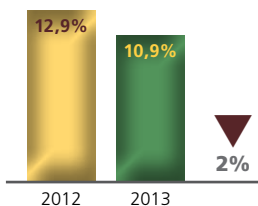
Genormaliseerde wesensverdienste per aandeel (c/a)



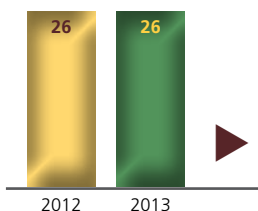
RISIKO- EN OPBRENGS-AANWYSERS

Opbrengs op ekwiteit

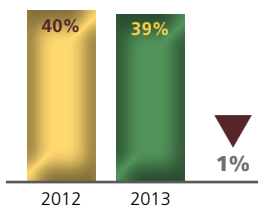
(vir 6 maande)



Dividend (c/a)



Eiekapitaalverhouding



BESIGHEIDSOORSIG

Profiel

Senwes is 'n geïntegreerde landboudienstebesigheid geposisioneer in die graanwaardeketting tussen die plaashek en verwerker. Senwes verskaf produksie-insette en kapitaalgoedere aan hoofsaaklik die graanprodusent, waarna toegang tot die mark vir die kliënt se oesopbrengs bewerkstellig word.

Finansiering en logistieke dienste verskaf die nodige waardetoevoegende finansiële en landboukundige dienste aan kliënte. Sake word hoofsaaklik in die Vrystaat, Noordwes, Gauteng, Mpumalanga, Kwa-Zulu-Natal, Noord-Kaap en Wes-Kaap bedryf, asook internasionaal in die SAOG-streek.

Strategiese oorsig

Konsolidasie, herorganisasie, integrasie en internasionalisering is die beoogde padkaart vir die verwesenliking van die 2020-visie. Konsolidasie is reeds onderweg in die sektor en die landskap sal waarskynlik in groter handelsblokke groepeer ten einde van konsentrasie- en ander bedryfsrisiko's te probeer ontsnap. Senwes is tevrede met die ontplooiing van sy vennootskap in die kleinhandelsbesigheid met Afgri en Hinterland en Prodist is reeds aktief vanaf 1 Junie 2013. Volledige integrasie van die besigheid behoort teen 30 April 2014 afgehandel en gereed vir die volgende somerseisoen te wees. Die vennootskappe in Certisure, Grasland, JD Implemente, Senwes Batefinansiering, ESC en Grainovation lewer die verwagte resultate en word nougeset bestuur. BungeSenwes en die Afrika besighede het bewese markaandeel bekom en sal nou op margebestuur fokus ten einde winsgewendheid te verhoog.

Finansiële en bedryfsoorsig

'n Netto wins na belasting van R174 miljoen is behaal vir die eerste ses maande van die 2014 finansiële jaar. Dit verteenwoordig 'n afname van 7% teenoor die vorige jaar. Genormaliseerde wesensverdiensle het ook afgeneem met 27,2% na 52 c/aandeel. 'n Tweede opeenvolgende droogtejaar het 'n beduidende impak op die graanprodusent in die sentraal en westelike gedeeltes van die land gehad en landboubesighede kan nie hiervan ontsnap nie.

Die balansstaat is goed gerat en verteenwoordig gesonde groei in bedryfskapitaal. Meganisasie- en handelsvoorraadvlakke is gekorrigeer ten einde te belyn met huidige ekonomiese realiteite en die debiteureboek het weer sy terugbetaalvermoë bewys, selfs onder strammer ekonomiese toestande. Die netto batewaarde het sedert jaareinde vanaf R8,84/aandeel na R9,41/aandeel gestyg selfs nadat

BESIGHEIDSOORSIG

vervolg

6,4% van die aandele teruggekoop is en 'n finale dividend van 31 ¢/aandeel en spesiale dividend van 4 ¢/aandeel op 6 September 2013 betaal is.

MARKTOEGANG:

Grainlink (Berging en Dienste), BungeSenwes International (Graanverhandeling: Afrika), Grainovation (Logistiek), ESC (Elektroniese Silosertifikate), TradeVantage (Graanverhandeling), BungeSenwes (Internasionale Handel)

40% van die graanvolumes het verlore gegaan weens die droogte. Verskeie bestuursaksies het die impak gereduseer tot 'n 29,5% afname in die bedryfsresultaat vir die eerste ses maande. Markaandeel in die graansilobesigheid kon herwin word ten spyte van 'n omgewing waarin almal aktief deelneem aan 'n verkleinde mark. Oor die afgelope 18 maande het die mark 'n verdubbeling van toetreders in die vorm van graanhandelaars ervaar en alle internasionale sakte-kommoditeitshuise het tot die Suid-Afrikaanse mark toegetree. Beide TradeVantage en BungeSenwes was gevolglik blootgestel aan irrasionele markverhandelingstoestande, wat die deelname beduidend ingeperk het. Dit, tesame met die verhoging in kommoditeitspryse en die gevolglike verhoging in bedryfskapitaal, het marges onder druk en aanbod hoogs gefragmenteerd gelaat.

INSETVERSKAFFING:

Hinterland (Kleinhandel), Senwes Village (Meganisasie), Grasland (Kalk), JDI (Meganisasie – Suid-Kaap)

Sakevertroue vir die komende somerplantseisoen is laag en dit word verder weerspieël in die lae besigheidsaktiwiteit van die insetpilaar. Lae en lae reënval het 'n negatiewe impak op die finansiële resultate en alhoewel die seisoen steeds potensiaal inhou, is daar reeds bewys van permanente afwykings in besigheidsaktiwiteit.

Meganisasie-aktiwiteit is negatief beïnvloed deur die droogte en produsente het hul kapitaalvervangingsprogramme dienooreenkomstig uitgestel. Kalkverkope volg dieselfde tendens as die meganisasiebesigheid en produsente sal ook hul bekalking uitstel na 'n meer genormaliseerde siklus.

FINANSIËLE DIENSTE:

Senwes Credit (Kredietverskaffing), Senwes Batefinansiering (Batefinansiering), Certisure (Versekering)

Die droogte het 'n afname in terugbetaling op die debiteureboek tot gevolg gehad en heelwat rekeninge was uitstaande met die afsluiting van die somerkredietboek op 31 Augustus 2013. Die boek word egter ondersteun deur sterk balansstate en die uitstaande somerskulde het genormaliseer na 14,9% (2012:10,6%) van die totale boek teen 31 Oktober 2013. Certisure kon sy marges grootliks handhaaf ten spyte van druk van produsente om hul versekeringsrekenings af te bestuur. Die vergrote platform met NWK het 'n groter verspreiding teweeggebring en het die volhoubaarheid van die maatskappy verhoog.

Vooruitsigte

Die impak van die kleiner somermielie-oes sal waarskynlik toenemend ervaar word in die tweede helfte van die finansiële jaar, namate die stywe uitlaaitempo sal invreet op die graanvoorraadvlakke en gevolglik sal silobergingsinkomste negatief geraak word. Daarmee saam sal die termynmark waarskynlik volatiel bly en nie al die geleenthede bied wat verwag word nie. Die insetkanaal sal waarskynlik 'n bewese afskaling in hektare aangeplant, lae oordragvog, 'n verandering in kommoditeitsamestelling en 'n uitstel van die vervanging van kapitaalgoedere moet trotseer, wat die resultate negatief sal beïnvloed. 'n Bo-normale kredietsiklus sal na verwagting die swakker insetsiklus tot 'n mate teenwerk.

Ander aspekte

Die kleinhandeltransaksie met Afgri het 'n positiewe kontantinspuiting tot gevolg en werk die laer operasionele prestasie teen. Ingevolge IFRS3 sal die wins erken met hierdie besigheidsamevoeging binne 12 maande (vanaf 1 Junie 2013) herbesoek word vir enige moontlike aanpassings wat ontstaan het tydens implementering. Die potensiaal van die belegging sal waarskynlik meer realisties gemeet word in die komende finansiële jaar, nadat integrasie behoorlik afgehandel is.

Treacle het sy belang in Senwes gedurende die jaar vervreem en Grindrod het in die proses 'n 20% belang in Senwes bekom. Grindrod het sedert dié verkryging sy noulettendheidsondersoek op Senwes met sukses afgehandel en gevolglik het die opsie om die belang terug te plaas na Senwesbel en Senwes verval. Die transaksie is gevolglik onvoorwaardelik vanaf 5 Desember 2013.

Senwes het 6,4% van sy aandele teruggekoop en beoog om sy huidige kontantvereffende langtermyninsentiefskema om te skakel na 'n vol aandeelskema.

Dividende

'n Tussentydse dividend van 26 c/aandeel (2012: 26 c/aandeel) is verklaar. Dividende sal op ongeveer 13 Desember 2013 aan die aandeelhouders betaal word wat as sulks op 5 Desember 2013 geregistreer is.

Met volmag van die Direksie



JDM Minnaar
Voorsitter



F Strydom
Besturende Direkteur



CF Kruger
Finansiële Direkteur

Klerksdorp
5 Desember 2013

VERKORTE GEKONSOLIDEERDE STAAT VAN OMVATTENDE INKOMSTE

| | | 6 maande geëindig 31 Oktober | 12 maande geëindig 30 April | |
|---|------------------|------------------------------------|-----------------------------------|---------|
| | % Verandering | 2013 Onge- ouditeer R'm | 2012 Onge- ouditeer R'm | |
| | | | 2013 Geou- diteer R'm | |
| Inkomste uit voortgesette bedrywighede | -13,3% | 5 193 | 5 988 | 13 886 |
| Bedryfswins voor depresiasie en amortisasie (EBITDA) | + 8,7% | 289 | 266 | 474 |
| Depresiasie en amortisasie | | (17) | (18) | (34) |
| Bedryfswins voor finansieringskoste (EBIT) | + 9,6% | 272 | 248 | 440 |
| Finansieringskoste | | (58) | (50) | (104) |
| Wins na finansieringskoste | + 8,2% | 214 | 198 | 336 |
| Winsdeel van geassosieerdes en gesamentlike ondernemings | | 9 | 12 | 7 |
| Wins voor belasting uit voortgesette bedrywighede | + 6,2% | 223 | 210 | 343 |
| Belasting | | (49) | (45) | (78) |
| Wins na belasting uit voortgesette bedrywighede | + 5,5% | 174 | 165 | 265 |
| Wins na belasting van beëindigende bedrywighede om oorgedra te word na gesamentlike onderneming | | - | 22 | 42 |
| Wins vir die tydperk | -7,0% | 174 | 187 | 307 |
| Ander omvattende inkomste, na belasting | | | | |
| Buitelandse valuta-omrekeningsverskille - buitelandse bedrywighede | | 3 | (3) | 3 |
| Totale omvattende inkomste vir die tydperk, na belasting | -3,8% | 177 | 184 | 310 |
| Wins toeskryfbaar aan: | | | | |
| Ekwiteitshouers van die houermaatskappy | | 172 | 186 | 305 |
| Nie-beherende belang | | 2 | 1 | 2 |
| Totale omvattende inkomste toeskryfbaar aan: | | | | |
| Ekwiteitshouers van die houermaatskappy | | 175 | 183 | 308 |
| Nie-beherende belang | | 2 | 1 | 2 |
| Verdiensle en genormaliseerde wesensverdiensle | | | | |
| Verdiensle per staat van omvattende inkomste | | 172 | 186 | 305 |
| Verlies op buitelandse valuta | | - | - | 1 |
| Wins met verkoop van eiendom, aanleg en toerusting | | (118) | - | (2) |
| Wins met verkoop van beleggings | | - | (73) | (47) |
| Waardedaling van beleggings | | 6 | 12 | 15 |
| Herstruktureringkoste | | 10 | 4 | 3 |
| Ander/nie-herhalende items | | 21 | - | - |
| Genormaliseerde wesensverdiensle | -29,8% | 91 | 129 | 275 |
| Geweegde gemiddelde aantal aandele uitgereik ('000) | | 174 183 | 180 789 | 180 457 |
| Verdiensle per aandeel (sent) | -3,9% | 98,8 | 102,9 | 168,9 |
| Genormaliseerde wesensverdiensle per aandeel (sent) | -27,2% | 52,0 | 71,4 | 152,4 |
| Dividende per aandeel | | | | |
| Dividende (sent) | | 26,0 | 26,0 | 61,0 |
| Interim dividend | | 26,0 | 26,0 | 26,0 |
| Finale dividend | | - | - | 31,0 |
| Spesiale dividend | | - | - | 4,0 |
| Netto batewaarde per aandeel (sent) | | 940,7 | 843,6 | 884,4 |

VERKORTE GEKONSOLIDEERDE STAAT VAN FINANSIËLE POSISIE

| | Soos op 31 Oktober | | Soos op 30 April |
|---|----------------------------------|----------------------------------|--------------------------------|
| | 2013 Onge- ouditeer R'm | 2012 Onge- ouditeer R'm | 2013 Geou- diteer R'm |
| Nie-bedryfsbates | | | |
| Eiendom, aanleg en toerusting | 264 | 292 | 253 |
| Belegging in geassosieerdes en gesamentlike ondernemings | 252 | 120 | 115 |
| Ander finansiële bates | 4 | 3 | 3 |
| Lenings en bedrae ontvangbaar | 448 | 371 | 340 |
| Uitgestelde belastingbate | 3 | 22 | 23 |
| Totale nie-bedryfsbates | 971 | 808 | 734 |
| Bedryfsbates | | | |
| Vorraad | 1 303 | 1 172 | 712 |
| Handels- en ander rekeninge ontvangbaar | 1 139 | 858 | 1 737 |
| Ander lenings ontvangbaar | 390 | 52 | 171 |
| Agentskapsgraandebiteure | 253 | 380 | 263 |
| Afgeleide finansiële instrumente | 23 | 21 | 12 |
| Kontant- en kontantekwivalente | 59 | 22 | 49 |
| Totale bedryfsbates | 3 167 | 2 505 | 2 944 |
| Bates geklassifiseer as gehou-vir-verkoop | - | 533 | 343 |
| TOTALE BATES | 4 138 | 3 846 | 4 021 |
| EKWITEIT EN AANSPREEKLIKHEDE | | | |
| Ekwiteit | | | |
| Uitgereikte aandelekapitaal | 1 | 1 | 1 |
| Aandelepremie | 67 | 67 | 67 |
| Tesourie aandele | (121) | - | (19) |
| Ander reserwes | 7 | (2) | 4 |
| Behoue inkomste | 1 639 | 1 458 | 1 530 |
| Eie ekwiteit | 1 593 | 1 524 | 1 583 |
| Nie-beherende belang | 12 | 9 | 10 |
| Totale ekwiteit | 1 605 | 1 533 | 1 593 |
| Nie-bedryfslaste | | | |
| Rentedraende lenings | 1 000 | 450 | 1 000 |
| Langtermynaansporingsbonusse | 14 | 4 | 9 |
| Totale nie-bedryfslaste | 1 014 | 454 | 1 009 |
| Bedryfslaste | | | |
| Handels- en ander rekeninge betaalbaar | 483 | 428 | 474 |
| Rentedraende lenings | 995 | 979 | 765 |
| Afgeleide finansiële instrumente | 6 | 5 | 1 |
| Ander lenings betaalbaar | 32 | 11 | 17 |
| Belasting betaalbaar | - | 10 | - |
| Voorsienings | 3 | 6 | 3 |
| Totale bedryfslaste | 1 519 | 1 439 | 1 260 |
| Laste wat direk verband hou met die bates geklassifiseer as gehou-vir-verkoop | - | 420 | 159 |
| TOTALE EKWITEIT EN AANSPREEKLIKHEDE | 4 138 | 3 846 | 4 021 |

VERKORTE GEKONSOLIDEERDE KONTANTVLOEISTAAT

| | 6 maande geëindig 31 Oktober | | 12 maande geëindig 30 April |
|---|------------------------------|------------------------|-----------------------------|
| | 2013 Onge-ouditeer R'm | 2012 Onge-ouditeer R'm | 2013 Geou-diteer R'm |
| Kontant deur bedryfsaktiwiteite gegeneer | 153 | 224 | 490 |
| Belasting betaal | (16) | (44) | (117) |
| Finansieringskoste betaal | (58) | (50) | (104) |
| Dividende betaal | (63) | (27) | (74) |
| Verandering in bedryfskapitaal | 156 | (79) | (544) |
| Netto kontantvloei uit/(gebruik deur) bedryfsaktiwiteite | 172 | 24 | (349) |
| Netto kontantvloei gebruik deur beleggingsaktiwiteite | (58) | (26) | (148) |
| Netto kontantvloei voor finansieringsaktiwiteite | 114 | (2) | (497) |
| Netto kontantvloei uit finansieringsaktiwiteite | (104) | - | 531 |
| Netto toename/(afname) in kontant- en kontantekwivalente | 10 | (2) | 34 |
| Kontant- en kontantekwivalente van filiaal verkoop | - | - | (9) |
| Kontant- en kontantekwivalente - begin van die tydperk | 49 | 24 | 24 |
| Kontant- en kontantekwivalente - einde van die tydperk | 59 | 22 | 49 |

VERKORTE GEKONSOLIDEERDE STAAT VAN VERANDERING IN EKWITEIT

Vir die ses maande geëindig 31 Oktober 2013

| | Uit-gereike aandeel-kapitaal en premie R'm | Tesourie aandeel R'm | Behoue inkom-ste R'm | Nie-ver-deelbare reserwe R'm | Nie-be-herende belang R'm | Totaal R'm |
|--|--|----------------------|----------------------|------------------------------|---------------------------|--------------|
| Saldo op 30 April 2013 (Geouditeer) | 68 | (19) | 1 530 | 4 | 10 | 1 593 |
| Wins vir die tydperk | - | - | 172 | - | 2 | 174 |
| Ander omvattende inkomste | - | - | - | 3 | - | 3 |
| Dividende betaal | - | - | (63) | - | - | (63) |
| Tesourie aandeel | - | (102) | - | - | - | (102) |
| Saldo op 31 Oktober 2013 (Ongeouditeer) | 68 | (121) | 1 639 | 7 | 12 | 1 605 |
| Saldo op 30 April 2012 (Geouditeer) | 68 | - | 1 299 | 1 | 8 | 1 376 |
| Wins vir die tydperk | - | - | 186 | - | 1 | 187 |
| Ander omvattende inkomste | - | - | - | (3) | - | (3) |
| Dividende betaal | - | - | (27) | - | - | (27) |
| Saldo op 31 Oktober 2012 (Ongeouditeer) | 68 | - | 1 458 | (2) | 9 | 1 533 |

AANTEKENINGE TOT DIE VERKORTE GEKONSOLIDEERDE FINANSIËLE STATE

1. Verslagdoeningsentiteit

Die tussentydse verkorte gekonsolideerde finansiële state van Senwes Beperk (die "Maatskappy") soos op en vir die ses maande geëindig 31 Oktober 2013, bestaan uit die Maatskappy, al sy filiale, gesamentlike ondernemings en geassosieerdes (saam na verwys as die "Groep").

2. Basis van voorbereiding

Die tussentydse verkorte gekonsolideerde finansiële state is opgestel volgens en voldoen aan die vereistes van IAS 34 Tussentydse Finansiële Verslagdoening.

Die tussentydse verkorte gekonsolideerde finansiële state sluit nie al die inligting en openbaarmaking vereis soos vir finansiële jaarstate in nie, en moet saamgelees word met die Groep se finansiële jaarstate soos op 30 April 2013.

Die rekeningkundige beleid wat in die voorbereiding van die tussentydse verkorte gekonsolideerde finansiële state toegepas is, stem ooreen met dié wat gevolg is in die voorbereiding van die Groep se jaarlikse finansiële state vir die jaar geëindig 30 April 2013.

3. Strukturering van gesamentlike onderneming: Kleinhandels- en direkte besigheid

Op 1 Junie 2013 het Senwes Bpk en Afgri Bpk se kleinhandelsbesighede saamgesmelt om 'n nuwe gesamentlike onderneming, Hinterland, te vorm. Senwes Bpk en Afgri Bpk is gelyke aandeelhouers in die gesamentlike onderneming.

'n Wins na belasting van R118 miljoen is in wins en verlies erken met die verkoop van die kleinhandels- en direkte besigheid, ingevolge IFRS11. Ingevolge IFRS3 (Besigheidsamevoegings) sal die wins erken met hierdie besigheidsamevoeging binne 12 maande (vanaf 1 Junie 2013) herbesoek word vir enige moontlike aanpassings wat ontstaan het tydens implementering.

Senwes verantwoord die belegging deur die ekwiteitsmetode toe te pas en 50% van die wins of verlies van die gesamentlike onderneming word in wins en/of verlies erken.

4. Verwantepartytransaksies

4.1 SENWESBEL BPK. ("SENWESBEL")

Dividende van R37,4 miljoen en rente van R0,5 miljoen is aan Senwesbel betaal.

AANTEKENINGE TOT DIE VERKORTE GEKONSOLIDEERDE FINANSIËLE STATE

(vervolg)

4.2 HANDELSDEBITEURE - DIREKTEURE

Die handelsdebiteure bestaan uit produksiekredietrekenings sowel as ander rekenings waarvoor klante van die Maatskappy kwalifiseer. Die toestaan van krediet, terugbetalingsvoorwaardes en rentekoers op die lenings is ooreenkomstig die maatskappybeleid wat geld vir al die klante van die Maatskappy. Op 31 Oktober 2013 het die direkteure die Groep R30 miljoen op bogenoemde rekenings geskuld. Sekuriteite is volgens normale praktyke dienooreenkomstig gevestig.

5. Bedryfsegmente

Inligting rakende raporteerbare segmente

| | | SEGMENTINKOMSTE | | |
|--|---------|------------------------------------|--------------|-----------------------------------|
| | | 6 maande geëindig 31 Oktober | | 12 maande geëindig 30 April |
| | | 2013 R'm | 2012 R'm | 2013 R'm |
| % Verandering | | | | |
| <i>Finansiële dienste</i> (Senwes Credit en Univision Groep) | + 15,2% | 76 | 66 | 139 |
| Bedryfsaktiwiteite | | 76 | 66 | 139 |
| Wins op oordrag van filiaal aan gesamentlike onderneming | | - | - | - |
| <i>Insetverskaffing</i> (Senwes Village**) | -60,9% | 617 | 1 580 | 2 871 |
| Bedryfsaktiwiteite | | 617 | 1 580 | 2 871 |
| Wins met verkoop van Kleinhandelsafdeling | | - | - | - |
| <i>Marktoegang</i> (Senwes Grainlink) | -20,6% | 4 491 | 5 653 | 12 209 |
| Segmentaktiwiteite | -29,0% | 5 184 | 7 299 | 15 219 |
| Korporatiewe koste | | 9 | 6 | 35 |
| Totale inkomste | | 5 193 | 7 305 | 15 254 |
| Inkomste van beëindigende bedrywighede | | - | (1 317) | (1 368) |
| Insetverskaffing | | - | (1 289) | (1 332) |
| Marktoegang | | - | (28) | (36) |
| Inkomste uit voortgesette bedrywighede | | 5 193 | 5 988 | 13 886 |

Wins voor belasting

Belasting

Wins vir die tydperk

Wins na belasting van beëindigende bedrywighede om oorgedra te word na gesamentlike onderneming

Insetverskaffing

Marktoegang

Wins na belasting uit voortgesette bedrywighede

**Senwes en Afgri se kleinhandelsbesighede het op 1 Junie 2013 saamgesmelt om 'n gesamentlike onderneming te vorm en vir die periode geëindig 31 Oktober 2013 is die ekwiteitsmetode toegepas.

6. Aankope en vervreemding van eiendom, aanleg en toerusting

Gedurende die ses maande tot 31 Oktober 2012 het die Groep eiendom, aanleg en toerusting ten bedrae van R29,7 miljoen aangekoop. Eiendom, aanleg en toerusting met 'n boekwaarde van R76,4 miljoen, is vervreem gedurende dieselfde tydperk.

7. Kapitale verpligtinge

Verbintenisse reeds gekontrakteer beloop R29 miljoen en sal gefinansier word uit kontantvloei uit bedryfsaktiwiteite terwyl R3 miljoen gemagtig is deur die direksie maar nog nie gekontrakteer is nie.

| SEGMENTRESULTATE | | | |
|------------------|-------------|------------------------------------|-----------------------------------|
| | | 6 maande geëindig 31 Oktober | 12 maande geëindig 30 April |
| % Verandering | 2013 R'm | 2012 R'm | 2013 R'm |
| | 32 | 89 | 129 |
| + 3,2% | 32 | 31 | 71 |
| | - | 58 | 58 |
| | 171 | 93 | 170 |
| -72,0% | 26 | 93 | 170 |
| | 145 | - | - |
| -29,5% | 74 | 105 | 177 |
| -3,5% | 277 | 287 | 476 |
| + 14,9% | (54) | (47) | (69) |
| | 223 | 240 | 407 |
| | (49) | (53) | (100) |
| | 174 | 187 | 307 |
| | - | (22) | (42) |
| | - | (22) | (56) |
| | - | - | 14 |
| | 174 | 165 | 265 |

Met volmag van die Direksie



JDM Minnaar
Voorsitter



F Strydom
Besturende Direkteur



CF Kruger
Finansiële Direkteur

Klerksdorp
5 Desember 2013

KENNISGEWING IN TERME VAN ARTIKEL 44 EN 45 VAN DIE MAATSKAPPYWET, 2008

Op 23 Augustus 2013 (tydens die algemene jaarvergadering) is goedkeuring deur die aandeelhouders verleen vir die verlening van finansiële bystand aan die filiale, gesamentlike ondernemings en geassosieerdes van Senwes vir die aankoop van aandele in Senwes in terme van artikel 44 van die Maatskappywet, nr 71 van 2008. In terme van die goedkeuring is die volgende bystand verleen:

| Maatskappy | Bedrag R'm |
|---------------------------|---------------|
| Senwes Capital (Edms) Bpk | 95 |

Op 23 Augustus 2013 (tydens die algemene jaarvergadering) is goedkeuring deur die aandeelhouders verleen vir die verlening van finansiële bystand aan die filiale, gesamentlike ondernemings en geassosieerdes van Senwes in terme van artikel 45 van die Maatskappywet, nr 71 van 2008. In terme van die goedkeuring is die volgende bystand verleen:

| Maatskappy | Bedrag R'm |
|-------------------------|---------------|
| Hinterland (Edms) Bpk | 591 |
| Senwes Mauritius Bpk | 6 |
| Bunge Senwes (Edms) Bpk | 26 |

DIREKTEURE:

JDM Minnaar (Voorsitter), F Strydom (Besturende Direkteur)*, ZBM Bassa, SF Booysen (Onder-Voorsitter), JBH Botha, R Ebrahim, AJ Kruger, CF Kruger (Finansiële Direkteur)*, JJ Minnaar, NDP Liebenberg, KI Mampeule, AK Olivier**, WH van Zyl. TF van Rooyen is aangestel as direkteur op 5 Desember. EM Joynt (Maatskappysekretaris) *Uitvoerend **Alternatief

GEREGISTREERDE KANTOOR:

Charel de Klerkstraat 1, Klerksdorp, 2570
Posadres: Posbus 31, Klerksdorp, 2570
Telefoon: (018) 464 7800

OORDRAGSEKRETARISSE EN AANDELEVERHANDELINGSKAMER:

Die Maatskappysekretaris
Posadres: p/a Die Sekretaris, Senwes Beperk,
Posbus 31, Klerksdorp, 2570
Telefoon: (018) 464 7800
Webwerf: www.senwes.co.za

.....

Dit is vooruitskouingsverklarings, soos gedefinieer in die "United States Private Securities Litigation Reform Act of 1995". Woorde, soos "glo", "verwag", "waarskynlik", "moontlik", "voorspel", "beoog", "strewe", "sal", "beplan", "kan", "mag", "poog", "projekteer" en soortgelyke uitdrukkings het ten doel om sodanige vooruitskouingsverklarings te identifiseer, maar is nie eksklusief die wyse waarop sodanige verklarings geïdentifiseer word nie. Vooruitskouingsverklarings behels inherente risiko's en onsekerhede en sou een of meer van hierdie risiko's realiseer, of indien onderliggende veronderstellings korrek blyk te wees, kan werklike resultate wesenslik van die verwagte resultate verskil. Vooruitskouingsverklarings is slegs van toepassing vanaf die datum waarop dit gemaak word en Senwes aanvaar geen verpligting om enige verklaring aan te pas of op te dateer weens nuwe inligting, toekomstige gebeure of enige ander rede nie.